


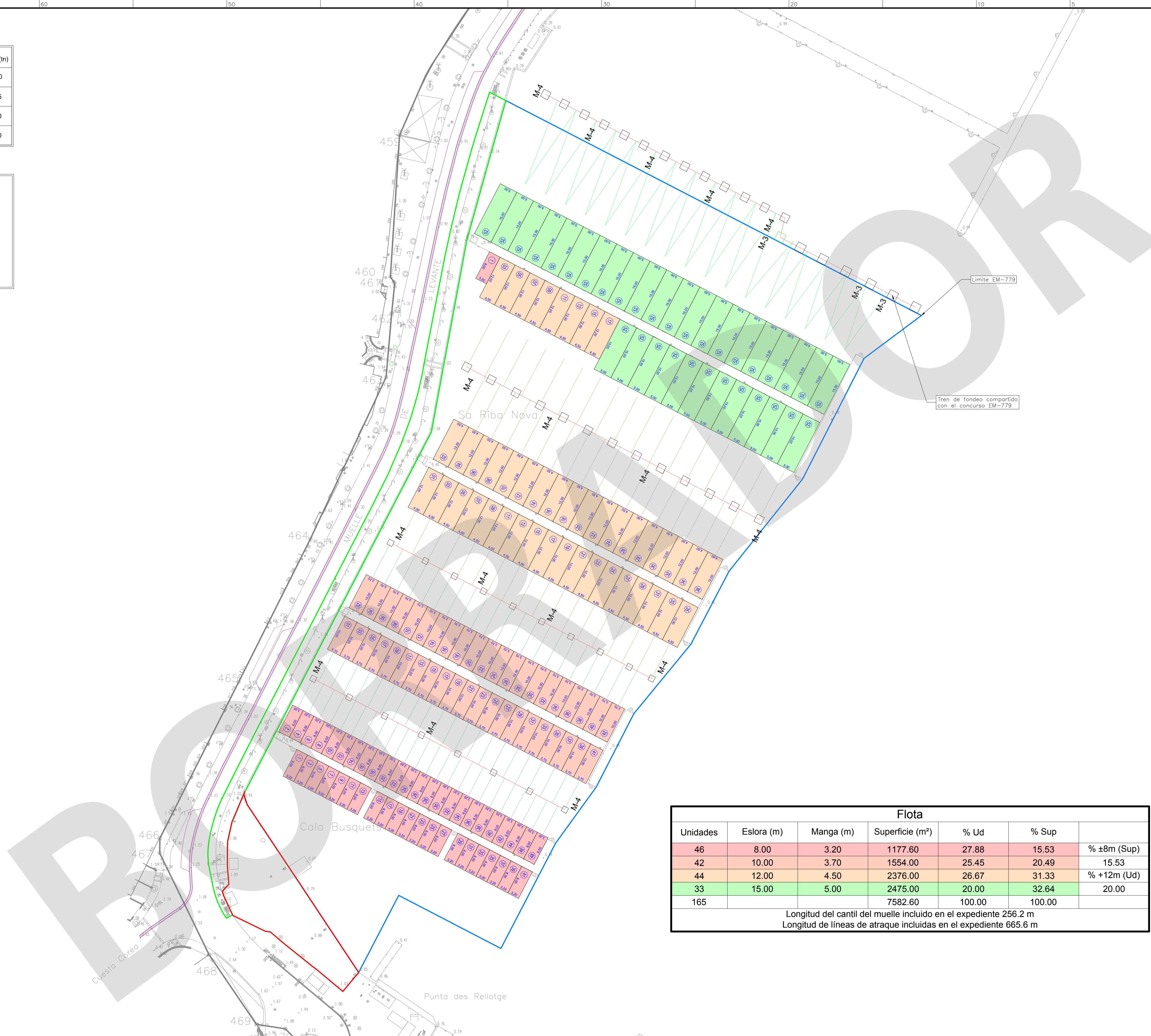


CUADRO MUERTOS

TIPO MUERTO	LADO	CANTO	PESO (tn)
M-1	2,50	1,00	15,00
M-2	2,50	0,65	9,75
M-3	2,50	0,50	7,50
M-4	2,00	0,50	4,80

<b>M-x</b>	MUERTO DE HORMIGÓN HA-30/B/20/IIIb + Ca
	Cadena Ø 20 mm
	Cadena Ø 16 mm
	Cadena Ø 14 mm



Limite EM-779

Tren de fondeo compartido con el concurso EM-779

Flota						
Unidades	Eslora (m)	Manga (m)	Superficie (m²)	% Ud	% Sup	
46	8.00	3.20	1177.60	27.88	15.53	% ±8m (Sup)
42	10.00	3.70	1554.00	25.45	20.49	15.53
44	12.00	4.50	2376.00	26.67	31.33	% +12m (Ud)
33	15.00	5.00	2475.00	20.00	32.64	20.00
165			7582.60	100.00	100.00	

Longitud del cantil del muelle incluido en el expediente 256.2 m  
Longitud de líneas de atraque incluidas en el expediente 665.6 m